



貿易通電子貿易有限公司  
Tradelink Electronic Commerce Limited  
Stock Code 股份代號：536


A collage of four images arranged in a diamond shape on the left side of the page. The top image shows a woman in a denim jacket holding a pink smartphone. The left image shows a large blue and red container ship at sea. The bottom image shows hands holding a smartphone displaying various app icons. The right image shows a warehouse interior with high ceilings and yellow storage racks. The central text "2024年" is in large blue characters with a yellow arrow pointing right, and "全年業績簡報" is in grey characters below it.

# 2024年

## 全年業績簡報

**Maximising  
digital efficiency**  
引領數碼 成就非凡

# 財務摘要



# 2024年全年業績綜述

收益

港幣247.6百萬元

↓ 按年7.1%

經營溢利

港幣67.4百萬元

↓ 按年13.9%

稅前溢利

港幣89.3百萬元

↓ 按年19.6%

本年度溢利

港幣82.0百萬元

↓ 按年18.6%

經營活動產生的  
現金淨額

港幣78.2百萬元

現金及銀行存款

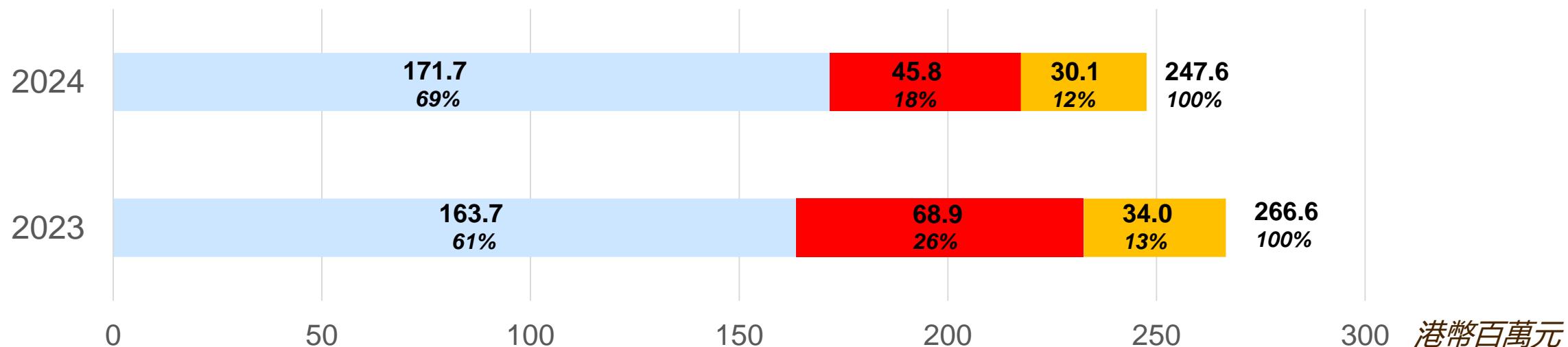
港幣453.1百萬元

- 維持強勢、穩健的財務狀況

# 財務摘要

(港幣百萬元)	截至2024年12月31日止	截至2023年12月31日止	變幅
收益	247.6	266.6	(7.1%)
經營溢利	67.4	78.2	(13.9%)
除稅前溢利	89.3	111.1	(19.6%)
稅項	(7.3)	(10.4)	29.8%
年內溢利	82.0	100.6	(18.6%)
每股盈利 (港仙)			
基本	10.3	12.7	(18.9%)
攤薄	10.3	12.7	(18.9%)
年內每股股息總額 (港仙)	10.1	10.0	1%
每股中期股息	3.7	3.7	0%
每股末期股息	6.4	6.3	1.6%

## 分部收益 ( 港幣百萬元 ) 及其佔收益總額百分比



**電子商貿** 透過集團的政府電子貿易服務 (「GETS」) 及供應鏈應用方案帶來收入

**身份管理** 透過提供數碼證書服務、保安產品、及身份管理生物特徵認證解決方案帶來收入

**其他服務** 包括紙張轉換電子文件服務的處理費，以及支付科技解決方案及其他項目服務帶來的收入


# 主要財務比率

截至12月31日止年度	2024	2023
經營溢利率	27.2%	29.3%
淨溢利率	33.1%	37.7%
實際稅率	8.2%	9.4%
流動比率	3.24	3.07
應收賬款週轉日數	16	28
派息比率	98.0%	79.0%

# 財務狀況表主要項目

(港幣百萬元)	於2024年12月31日	於2023年12月31日
物業、廠房及設備	25.6	25.5
應收賬款及合約資產	23.9	42.6
現金及銀行存款	453.1	444.7
資產淨值	378.8	376.2

# 業務回顧



# 電子商貿業務回顧

## GETS及供應鏈應用方案

- ▶ 電子商貿分部收益上升4.9%至港幣171.7百萬元；分部溢利增長9.5%至港幣55.0百萬元

### GETS

- ▶ 收益上升6%至港幣150.3百萬元
  - 香港於2024年的貿易報關總額較2023年的高4.1%
  - 憑藉集團優質可靠的服務，GETS收益增長及交易量的表現均優於市場

### 供應鏈應用方案

- ▶ 收益輕微減少2.3%至港幣21.4百萬元
  - 由於外部貿易環境不穩及本地消費市場疲軟，影響客戶對新數碼化項目的投資
  - 已於2024年年中完成策略審查，以提升業務顧問團隊，加強彼等的行業知識，並培養以客戶為中心的文化
  - 已為一名煙草貿易客戶完成一個與應課稅品許可證相關的新系統整合項目，並已與現有客戶解決其他未完成的項目

- ▶ 身份管理業務收益下跌33.5%至港幣45.8百萬元；分部溢利為港幣3.3百萬元，下跌79.5%
  - 挑戰: 2023年高基數、經濟復甦疲軟及市場需求疲弱
  - 預期與現有客戶的交易遞延至2024年年底或延遲至2025年年初
  - 身份管理業務夥伴關閉導致款項拖欠問題，並影響集團提供有關內地客戶的電子化認識你的客戶（「eKYC」）解決方案及推遲相關的跨國銀行項目
  - 使用eKYC服務的香港儲值支付工具持牌人交回其牌照，並終止我們的合約
- ▶ 重新調配僱員資源以完成針對性的研究及開發工作，以迎接 2025 年及往後的新機遇
- ▶ 獲香港特別行政區政府許可向本地及海外企業簽發新型數碼證書
  - 使企業能夠進行受電子交易條例約束的數碼交易
  - 此項成果與政府推動數碼企業身份的計劃相符

# 其他服務業務回顧

## 智能銷售點及相關業務及GETS相關服務

- ▶ 其他服務業務包括智能銷售點及相關業務以及GETS相關服務，收益下跌11.5%至港幣30.1百萬元，而分部溢利則下跌10.9%至港幣18.4百萬元


### 智能銷售點及相關業務

- ▶ 智能銷售點及相關業務收益減少29.1%至港幣9.0百萬元
  - 由於消費者消費力疲弱，經常性維護及支援收益有所下降
  - 香港支付市場競爭對手的加入令競爭加劇，導致我們並無收到來自現正服務的銀行的智能銷售點裝置的新訂單

### GETS相關服務業務

- ▶ GETS相關服務收益下跌0.9%至港幣21.1百萬元
  - 在整體GETS市場實現輕微的個位數增長的情況下表現穩定
  - 來自PAO Bank Limited (「PAObank」) 較高的轉介收入及電子服務站服務的相關收費有所增加，抵銷了2023年為香港海關設置電話查詢中心服務的一次性收益缺失

# 展望



# 展望 – 電子商貿業務

## GETS及供應鏈應用方案

### GETS業務前景

- 持審慎樂觀態度，因為儘管外部貿易環境不穩，其於 2024 年仍展現韌性
- 與政府單一窗口項目辦公室接洽，促進順利過渡至單一窗口
- 就增值服務供應商安排提倡儘早進行詳細討論
- 升級主要GETS系統，並於貿易通電子貿易專網內推出經改進的服務，以更好地過渡至單一窗口

### 供應鏈應用方案業務前景

- 對其錄得按年收益正增長持樂觀態度
- 有信心於全面實施策略審查措施後，將有效地在競爭激烈的市場中重新定位

## 身份管理業務前景

- 數碼身份及遙距簽署服務在市場越趨關注的帶動下，有信心其表現將恢復正增長
- 計劃於2025年年初推出一項與知名數碼文件管理服務供應商整合的數碼簽署服務
- 受市場由於網絡安全威脅對我們的身份管理產品和解決方案需求持續增加所帶動，計劃於2025年年初推出一站式電子開戶服務，讓在香港的證券商符合監管規定

# 展望 – 其他服務業務

## 智能銷售點及相關業務及GETS相關服務


### 智能銷售點及相關業務前景

- 前景承壓
- 儘管旅遊復甦，對本地消費提振仍屬溫和，影響來自主要銀行客戶的維護及服務合約費用
- 尋求新合作夥伴以共同開發新產品及解決方案，在競爭激烈的支付市場中把握機遇

### GETS相關服務業務前景

- 持審慎樂觀態度，其取決於本地零售業的復甦和香港的對外貿易表現
- 受惠於穩定且略為正面的GETS市場前景，加上如PAObank等持續帶來收入的策略性合作夥伴關係的支持

# 公司介紹



## 股份資訊

上市日期

28/10/2005

股價 (@18/3/2025)

港幣0.96元

已發行股份(@18/3/2025)

794,633,719股

市值

港幣7.63億元

## 主要業務分部

### 電子商貿

#### GETS

政府電子貿易服務 ( 進出口報關、應課稅品許可證、電子貨物艙單及產地來源證 )

#### 供應鏈應用方案

為工商、物流、倉儲及零售業界提供電子供應鏈應用方案 ( 電子倉庫解決方案、訂單配送管理系統、運輸及配送方案、物聯網及供應商管理解決方案等 )

### 身份管理

提供數碼證書服務、保安產品及身份管理生物特徵認證解決方案

### 其他服務

GETS相關服務包括紙張轉換成電子文件服務、道路貨物資料系統 ( 「ROCARS」 ) 、為香港海關提供ROCARS及單一窗口 ( 第一及第二階段 ) 電話查詢中心服務、支付科技解決方案及其他項目

感謝各位